

Truckline®



SIŁOWNIKI HAMULCOWE

2020

Wydanie drugie.

Pomimo dołożenia wszelkich starań, zastrzegamy sobie prawo do błędów w druku.


MARKA TRUCKLINE NIE JEST W ŻADEN SPOSÓB POWIĄZANA Z FIRMAMI, KTÓRYCH NAZWY ZOSTAŁY WYMENIONE W TYM KATALOGU.

NUMERY ORYGINALNE CZĘŚCI, WYMIENIANE W NINIEJSZYM KATALOGU, UŻYTE ZOSTAŁY JEDYNIENIE DO IDENTYFIKACJI OFEROWANYCH WYROBÓW.



Spis treści

1-11	Siłowniki hamulcowe – hamulce bębnowe
12-31	Siłowniki hamulcowe – hamulce tarczowe
32-35	Siłowniki hamulcowe – inne
36-40	Siłowniki hamulcowe – części zamienne
	INDEKS
	NOTATKI

Rozmiar	TRUCKLINE	Typ	Skok	Zdjęcie
9''	ST.20.009	Siłownik jednokomorowy Bębnowy	57 mm	
Porty	Rozstaw Śrub	Uwagi		
M16x1,5	76,2 mm	Zasilanie z boku Zastosowanie: DAF, SCANIA, SETRA, KRONE Nr porównawczy: 423 102 900 0		

Rozmiar	TRUCKLINE	Typ	Skok	Zdjęcie
16''	ST.20.016	Siłownik jednokomorowy Bębnowy	57 mm	
Porty	Rozstaw Śrub	Uwagi		
M16x1,5	120,7 mm	Zasilanie z boku Zastosowanie: MERCEDES Nr porównawczy: 423 104 606 0		

Rozmiar	TRUCKLINE	Typ	Skok	Zdjęcie
16''	ST.20.016.1	Siłownik jednokomorowy Bębnowy	75 mm	
Porty	Rozstaw Śrub	Uwagi		
M16x1,5	76,2 mm	Zasilanie z boku Zastosowanie: MAN, DAF, VOLVO, SCANIA, RENAULT, BPW, KRONE Nr porównawczy: 423 104 900 0		


Rozmiar	TRUCKLINE	Typ	Skok	Zdjęcie
16''	ST.20.016.2	Siłownik jednokomorowy Bębnowy	57 mm	
Porty	Rozstaw Śrub	Uwagi		
M16x1,5	76,2 mm	Zasilanie z boku i tyłu Zastosowanie: DAF, MAN, SCANIA		


Rozmiar	TRUCKLINE	Typ	Skok	Zdjęcie
20''	ST.20.020	Siłownik jednokomorowy Bębnowy	75 mm	
Porty	Rozstaw Śrub	Uwagi		
M16x1,5	120,7 mm	Zasilanie z boku i tyłu Nr porównawczy: 423 105 ... 0		
Rozmiar	TRUCKLINE	Typ	Skok	Zdjęcie
20''	ST.20.170	Siłownik jednokomorowy Bębnowy	57 mm	
Porty	Rozstaw Śrub	Uwagi		
M16x1,5	120,7 mm	Zasilanie z tyłu Zastosowanie: DAIMLER, EVOBUS, IKARUS, MAN Nr porównawczy: BZ3464		
Rozmiar	TRUCKLINE	Typ	Skok	Zdjęcie
20''	ST.20.238	Siłownik jednokomorowy Bębnowy	57 mm	
Porty	Rozstaw Śrub	Uwagi		
M16x1,5	120,7 mm	Zasilanie z boku (30) Zastosowanie: MAN, RVI Nr porównawczy: 423 105 406 0		
Rozmiar	TRUCKLINE	Typ	Skok	Zdjęcie
20''	ST.20.239	Siłownik jednokomorowy Bębnowy	57 mm	
Porty	Rozstaw Śrub	Uwagi		
M16x1,5	120,7 mm	Zasilanie z tyłu Zastosowanie: MAN, DAF, MERCEDES Nr porównawczy: 423 105 111 0		


Rozmiar	TRUCKLINE	Typ	Skok	Zdjęcie
24''	ST.20.024	Siłownik jednokomorowy Bębnowy	75 mm	
Porty	Rozstaw Śrub	Uwagi		
M16x1,5	120,7 mm	Zasilanie z boku i tyłu Nr porównawczy: 423 106 ... 0		

Rozmiar	TRUCKLINE	Typ	Skok	Zdjęcie
24''	ST.20.024.1	Siłownik jednokomorowy Bębnowy	57mm	
Porty	Rozstaw Śrub	Uwagi		
M16x1,5	120,7 mm	Zasilanie z boku i tyłu L=270 mm Nr porównawczy: 423 106 ... 0		


Rozmiar	TRUCKLINE	Typ	Skok	Zdjęcie
24''	ST.20.234	Siłownik jednokomorowy Bębnowy	57 mm	
Porty	Rozstaw Śrub	Uwagi		
M16x1,5	120,7 mm	Zastosowanie: DAF, MAN, MERCEDES, NEOPLAN, RVI Nr porównawczy: 423 106 106 0		

Rozmiar	TRUCKLINE	Typ	Skok	Zdjęcie
30''	ST.20.030	Siłownik jednokomorowy Bębnowy	75 mm	
Porty	Rozstaw Śrub	Uwagi		
M16x1,5	120,7 mm	Zasilanie z boku Zastosowanie: RVI, SCANIA Nr porównawczy: 423 107 ... 0		


Rozmiar	TRUCKLINE	Typ	Skok	Zdjęcie
14/24	ST.20.078	Siłownik hamulcowy Membrana-tłok Bębnowy Zgrzewamy	57/57 mm	
Porty	Rozstaw Śrub	Uwagi		
M22x1,5 VOSS	120,7 mm	Zastosowane: DAF, DAIMLER Nr porównawczy: 925 498 105 0		


Rozmiar	TRUCKLINE	Typ	Skok	Zdjęcie
16/16	ST.20.077	Siłownik hamulcowy Membrana-tłok Bębnowy Zgrzewamy	57/57 mm	
Porty	Rozstaw Śrub	Uwagi		
M16x1,5	120,7 mm	Trzpień na M14 Nr porównawczy: 925 494 107 0		

Rozmiar	TRUCKLINE	Typ	Skok	Zdjęcie
16/16	ST.20.077.1	Siłownik hamulcowy Membrana-tłok Bębnowy Skęcany	57/57 mm	
Porty	Rozstaw Śrub	Uwagi		
M16x1,5	120,7 mm	Trzpień na M16		


Rozmiar	TRUCKLINE	Typ	Skok	Zdjęcie
16/24	ST.20.068	Siłownik hamulcowy Membrana-tłok Bębnowy Skęcany	57/57 mm	
Porty	Rozstaw Śrub	Uwagi		
M16x1,5	120,7 mm	L=270 mm Nr porównawczy: 925 324 101 0		

Wszystkie użyte w tym katalogu numery oryginalne części i nazwy marek służą jedynie do identyfikacji wyrobów marki Truckline.


Rozmiar	TRUCKLINE	Typ	Skok	Zdjęcie
16/24	ST.20.079	Siłownik hamulcowy Membrana-tłok Bębnowy Zgrzewany	57/57 mm	
Porty	Rozstaw Śrub	Uwagi		
M22x1,5 VOSS	120,7 mm	Zastosowanie: RENAULT Nr porównawczy: 925 494 108 0		

Rozmiar	TRUCKLINE	Typ	Skok	Zdjęcie
16/24	ST.20.095	Siłownik hamulcowy Membrana-membrana Bębnowy Skręcany	57/57 mm	
Porty	Rozstaw Śrub	Uwagi		
M16x1,5	120,7 mm	L=270 mm		


Rozmiar	TRUCKLINE	Typ	Skok	Zdjęcie
20/20	ST.20.104	Siłownik hamulcowy Membrana-membrana Bębnowy Skręcany	57/57 mm	
Porty	Rozstaw Śrub	Uwagi		
M16x1,5	120,7 mm			

Rozmiar	TRUCKLINE	Typ	Skok	Zdjęcie
20/24	ST.20.072	Siłownik hamulcowy Membrana-membrana Bębnowy Skręcany	75/75 mm	
Porty	Rozstaw Śrub	Uwagi		
M16x1,5	120,7 mm			


Rozmiar	TRUCKLINE	Typ	Skok	Zdjęcie
20/24	ST.20.074	Siłownik hamulcowy Membrana-tłok Bębnowy Zgrzewany	57/57 mm	
Porty	Rozstaw Śrub	Uwagi		
M16x1,5	120,7 mm	Nr porównawczy: 925 320 173 0		


Rozmiar	TRUCKLINE	Typ	Skok	Zdjęcie
20/24	ST.20.074.1	Siłownik hamulcowy Membrana-tłok Bębnowy Skręcany	57/57 mm	
Porty	Rozstaw Śrub	Uwagi		
M16x1,5	120,7 mm	L=270 mm Nr porównawczy: 925 320 159 0		

Rozmiar	TRUCKLINE	Typ	Skok	Zdjęcie
20/30	ST.20.080	Siłownik hamulcowy Membrana-tłok Bębnowy Skręcany	57/67 mm	
Porty	Rozstaw Śrub	Uwagi		
M16x1,5	120,7 mm	Nr porównawczy: 925 320 400 0		

Rozmiar	TRUCKLINE	Typ	Skok	Zdjęcie
24/24	ST.20.051	Siłownik hamulcowy Membrana-tłok Bębnowy Skręcany	57/67 mm	
Porty	Rozstaw Śrub	Uwagi		
M16x1,5	120,7 mm	Nr porównawczy: 925 321 300 0		


Wszystkie użyte w tym katalogu numery oryginalne części i nazwy marek służą jedynie do identyfikacji wyrobów marki Truckline.

Rozmiar	TRUCKLINE	Typ	Skok	Zdjęcie
24/24	ST.20.070	Siłownik hamulcowy Membrana-membrana Bębnowy Skręcany	64/64 mm	
Porty	Rozstaw Śrub	Uwagi		
M16x1,5	120,7 mm	270 mm		

Rozmiar	TRUCKLINE	Typ	Skok	Zdjęcie
24/24	ST.20.075	Siłownik hamulcowy Membrana-tłok Bębnowy Zgrzewany	57/57 mm	
Porty	Rozstaw Śrub	Uwagi		
M22x1,5 VOSS	120,7 mm	Nr porównawczy: BZ9512, 925 421 750 0		


Rozmiar	TRUCKLINE	Typ	Skok	Zdjęcie
24/30	ST.20.045	Siłownik hamulcowy Membrana-membrana Bębnowy	75/75 mm	
Porty	Rozstaw Śrub	Uwagi		
M16x1,5	120,7 mm	Nr porównawczy: 925 376 121 0		

Rozmiar	TRUCKLINE	Typ	Skok	Zdjęcie
24/30	ST.20.073	Siłownik hamulcowy Membrana-tłok Bębnowy Skręcany	64/64 mm	
Porty	Rozstaw Śrub	Uwagi		
M16x1,5	120,7 mm	Nr porównawczy: 925 321 400 0		


Rozmiar	TRUCKLINE	Typ	Skok	Zdjęcie
24/30	ST.20.073.1	Siłownik hamulcowy Membrana-tłok Bębnowy Zgrzewany	65/65 mm	
Porty	Rozstaw Śrub	Uwagi		
M16x1,5	120,7 mm	Nr porównawczy: 925 491 143 0		

Rozmiar	TRUCKLINE	Typ	Skok	Zdjęcie
24/30	ST.20.073.2	Siłownik hamulcowy Membrana-tłok Bębnowy Zgrzewany	65/65 mm	
Porty	Rozstaw Śrub	Uwagi		
M22x1,5 VOSS	120,7 mm	Nr porównawczy: 925 421 540 0		

Rozmiar	TRUCKLINE	Typ	Skok	Zdjęcie
24/30	ST.20.096	Siłownik hamulcowy Membrana-membrana Bębnowy	75/75 mm	
Porty	Rozstaw Śrub	Uwagi		
M16x1,5	120,7 mm	Nr porównawczy: 925 371 300 0		


Rozmiar	TRUCKLINE	Typ	Skok	Zdjęcie
24/30	ST.20.097	Siłownik hamulcowy Membrana-membrana Bębnowy Skręcany	64/64 mm	
Porty	Rozstaw Śrub	Uwagi		
M16x1,5	120,7 mm	Nr porównawczy: 925 361 100 0		

Wszystkie użyte w tym katalogu numery oryginalne części i nazwy marek służą jedynie do identyfikacji wyrobów marki Truckline.


Rozmiar	TRUCKLINE	Typ	Skok	Zdjęcie
24/30	ST.20.097.1	Siłownik hamulcowy Membrana-membrana Bębnowy Skręcany	64/64 mm	
Porty	Rozstaw Śrub	Uwagi		
Redukcja M16x1,5	120,7 mm	Redukcja M16 Nr porównawczy: 925 361 100 0		


Rozmiar	TRUCKLINE	Typ	Skok	Zdjęcie
24/30	ST.20.099	Siłownik hamulcowy Membrana-membrana Bębnowy Skręcany	75/75 mm	
Porty	Rozstaw Śrub	Uwagi		
M16x1,5	120,7 mm	Nr porównawczy: 925 371 300 0		


Rozmiar	TRUCKLINE	Typ	Skok	Zdjęcie
27/24	ST.20.066	Siłownik hamulcowy Membrana-tłok Bębnowy Zgrzewany	65/65 mm	
Porty	Rozstaw Śrub	Uwagi		
M16x1,5	120,7 mm	Zastosowanie: RENAULT Nr porównawczy: 925 499 000 0		

Rozmiar	TRUCKLINE	Typ	Skok	Zdjęcie
27/30	ST.20.065	Siłownik hamulcowy Membrana-tłok Bębnowy Zgrzewany	65/65 mm	
Porty	Rozstaw Śrub	Uwagi		
M22x1,5 VOSS	120,7 mm	Zastosowanie: RENAULT Nr porównawczy: 925 499 001 0		

Rozmiar	TRUCKLINE	Typ	Skok	Zdjęcie
30/24	ST.20.062	Siłownik hamulcowy Membrana-tłok Bębnowy Skręcany	64/64 mm	
Porty	Rozstaw Śrub	Uwagi		
M16x1,5	120,7 mm	Nr porównawczy: 925 322 015 0		


Rozmiar	TRUCKLINE	Typ	Skok	Zdjęcie
30/24	ST.20.063	Siłownik hamulcowy Membrana-tłok Bębnowy Zgrzewany	65/65 mm	
Porty	Rozstaw Śrub	Uwagi		
M16x1,5	120,7 mm	Zastosowanie: SCANIA, KAMAZ Nr porównawczy: 925 492 100 0		


Rozmiar	TRUCKLINE	Typ	Skok	Zdjęcie
30/30	ST.20.046	Siłownik hamulcowy Membrana-membrana Bębnowy Skręcany	72/72 mm	
Porty	Rozstaw Śrub	Uwagi		
M16x1,5	120,7 mm	L=222 mm		

Rozmiar	TRUCKLINE	Typ	Skok	Zdjęcie
30/30	ST.20.054	Siłownik hamulcowy Membrana-membrana Bębnowy Skręcany	61/61 mm	
Porty	Rozstaw Śrub	Uwagi		
M16x1,5	120,7 mm			

Wszystkie użyte w tym katalogu numery oryginalne części i nazwy marek służą jedynie do identyfikacji wyrobów marki Truckline.

Rozmiar	TRUCKLINE	Typ	Skok	Zdjęcie
30/30	ST.20.064	Siłownik hamulcowy Membrana-tłok Bębnowy Skręcany	64/64 mm	
Porty	Rozstaw Śrub	Uwagi		
M16x1,5	120,7 mm	Nr porównawczy: 925 432 108 0		


Rozmiar	TRUCKLINE	Typ	Skok	Zdjęcie
30/30	ST.20.076	Siłownik hamulcowy Membrana-tłok Bębnowy Zgrzewany	65/65 mm	
Porty	Rozstaw Śrub	Uwagi		
M22x1,5 VOSS	120,7 mm	Zastosowanie: MERCEDES, EVOBUS, DAF, IVECO, SCANIA, VOLVO, RENAULT, MAN, NEOPLAN Nr porównawczy: 925 492 102 0		

Rozmiar	TRUCKLINE	Typ	Skok	Zdjęcie
30/30	ST.20.098	Siłownik hamulcowy Membrana-membrana Bębnowy	75/75 mm	
Porty	Rozstaw Śrub	Uwagi		
M16x1,5	120,7 mm	L=330 mm Nr porównawczy: 925 372 300 0		

Rozmiar	TRUCKLINE	Typ	Skok	Zdjęcie
12"	ST.20.211	Siłownik jednokomorowy Tarczowy	57 mm	
Porty	Rozstaw Śrub	Uwagi		
M16x1,5	120,7 mm	Zasilanie z boku i tyłu Nr porównawczy: 423 503 000 0		

Rozmiar	TRUCKLINE	Typ	Skok	Zdjęcie
14"	ST.20.212	Siłownik jednokomorowy Tarczowy	57 mm	
Porty	Rozstaw Śrub	Uwagi		
M16x1,5	120,7 mm	Zasilanie z boku i tyłu Nr porównawczy: 423 114 710 0		

Rozmiar	TRUCKLINE	Typ	Skok	Zdjęcie
16"	ST.20.208	Siłownik jednokomorowy Tarczowy	76 mm	
Porty	Rozstaw Śrub	Uwagi		
M22x1,5	120,7 mm	Zasilanie z boku i tyłu		

Rozmiar	TRUCKLINE	Typ	Skok	Zdjęcie
16"	ST.20.230	Siłownik jednokomorowy Tarczowy	57 mm	
Porty	Rozstaw Śrub	Uwagi		
M16x1,5	120,7 mm	Zasilanie z boku Zastosowanie: EVOBUS, SAF, ZF, DAIMLER Nr porównawczy: 423 104 020 0		

Rozmiar	TRUCKLINE	Typ	Skok	Zdjęcie
16''	ST.20.230.1	Siłownik jednokomorowy Tarczowy	57 mm	
Porty	Rozstaw Śrub	Uwagi		
M16x1,5	120,7 mm	Zasilanie z boku i tyłu Nr porównawczy: 423 104 710 0		

Rozmiar	TRUCKLINE	Typ	Skok	Zdjęcie
16''	ST.20.230.2	Siłownik jednokomorowy Tarczowy	75 mm	
Porty	Rozstaw Śrub	Uwagi		
M22x1,5	120,7 mm	Zasilanie z boku Zastosowanie: EVOBUS, SAF, ZF, DAIMLER		

Rozmiar	TRUCKLINE	Typ	Skok	Zdjęcie
18''	ST.20.213	Siłownik jednokomorowy Tarczowy	64 mm	
Porty	Rozstaw Śrub	Uwagi		
M16x1,5	120,7 mm	Zasilanie z boku Nr porównawczy: BS3354		

Rozmiar	TRUCKLINE	Typ	Skok	Zdjęcie
20''	ST.20.207	Siłownik jednokomorowy Tarczowy	75 mm	
Porty	Rozstaw Śrub	Uwagi		
M22x1,5	120,7 mm	Zasilanie z boku i tyłu Nr porównawczy: 423 105 700 0		

Rozmiar	TRUCKLINE	Typ	Skok	Zdjęcie
20''	ST.20.231	Siłownik jdnokomorowy Tarczowy	57 mm	
Porty	Rozstaw Śrub	Uwagi		
M16x1,5	120,7 mm	Zasilanie z boku Zastosowanie: DAIMLER, NEOPLAN, ZF Nr porównawczy: 423 105 020 0		

Rozmiar	TRUCKLINE	Typ	Skok	Zdjęcie
20''	ST.20.231.1	Siłownik jdnokomorowy Tarczowy	62 mm	
Porty	Rozstaw Śrub	Uwagi		
M16x1,5	120,7 mm	Zasilanie z boku i tyłu Nr porównawczy: 423 505 000 0		

Rozmiar	TRUCKLINE	Typ	Skok	Zdjęcie
20''	ST.20.231.2	Siłownik jdnokomorowy Tarczowy	64 mm	
Porty	Rozstaw Śrub	Uwagi		
Redukcja M22x1,5 VOSS	120,7 mm	Zasilanie z boku		

Rozmiar	TRUCKLINE	Typ	Skok	Zdjęcie
20''	ST.20.231.3	Siłownik jdnokomorowy Tarczowy	64 mm	
Porty	Rozstaw Śrub	Uwagi		
M16x1,5	120,7 mm	Zasilanie z tyłu		

Rozmiar	TRUCKLINE	Typ	Skok	Zdjęcie
20''	ST.20.231.4	Siłownik jednokomorowy Tarczowy	75 mm	
Porty	Rozstaw Śrub	Uwagi		
M22x1,5	120,7 mm	Zasilanie z boku		

Rozmiar	TRUCKLINE	Typ	Skok	Zdjęcie
22''	ST.20.210	Siłownik jednokomorowy Tarczowy	65 mm	
Porty	Rozstaw Śrub	Uwagi		
M16x1,5	120,7 mm	Zasilanie z boku Nr porównawczy: BS3451		

Rozmiar	TRUCKLINE	Typ	Skok	Zdjęcie
24''	ST.20.209	Siłownik jednokomorowy Tarczowy	64 mm	
Porty	Rozstaw Śrub	Uwagi		
M22x1,5	120,7 mm	Zasilanie z boku i tyłu		


Rozmiar	TRUCKLINE	Typ	Skok	Zdjęcie
24''	ST.20.209.1	Siłownik jednokomorowy Tarczowy	64 mm	
Porty	Rozstaw Śrub	Uwagi		
M22x1,5	120,7 mm	Zasilanie z boku		


Rozmiar	TRUCKLINE	Typ	Skok	Zdjęcie
24"	ST.20.232	Siłownik jednokomorowy Tarczowy	64 mm	
Porty	Rozstaw Śrub	Uwagi		
M16x1,5	120,7 mm	Zasilanie z boku Zastosowanie: DAF, MAN, SCANIA		

Rozmiar	TRUCKLINE	Typ	Skok	Zdjęcie
24"	ST.20.232.1	Siłownik jednokomorowy Tarczowy	64 mm	
Porty	Rozstaw Śrub	Uwagi		
M16x1,5	120,7 mm	Zasilanie z boku i tyłu		

Rozmiar	TRUCKLINE	Typ	Skok	Zdjęcie
24"	ST.20.232.2	Siłownik jednokomorowy Tarczowy	65 mm	
Porty	Rozstaw Śrub	Uwagi		
M16x1,5	120,7 mm	Zasilanie z boku i tyłu Zastosowanie: RENAULT, VOLVO ZACISKI MERITOR („KRZYŻ”) Nr porównawczy: 423 506 100 0		


Rozmiar	TRUCKLINE	Typ	Skok	Zdjęcie
30"	ST.20.233	Siłownik jednokomorowy Tarczowy	64 mm	
Porty	Rozstaw Śrub	Uwagi		
M16x1,5	120,7 mm	Zastosowanie: DAIMLER		


Rozmiar	TRUCKLINE	Typ	Skok	Zdjęcie
10/16	ST.20.202	Siłownik hamulcowy Membrana-tłok Tarczowy	57/57 mm	
Porty	Rozstaw Śrub	Uwagi		
M22x1,5 VOSS	120,7 mm	Aluminiowy cylinder Nr porównawczy: BS9087		

Rozmiar	TRUCKLINE	Typ	Skok	Zdjęcie
10/16	ST.20.274	Siłownik hamulcowy Membrana-tłok Tarczowy Zgrzewany	57/57 mm	
Porty	Rozstaw Śrub	Uwagi		
M22x1,5 VOSS	120,7 mm	Zastosowanie: MERCEDES Nr porównawczy: BS9087		

Rozmiar	TRUCKLINE	Typ	Skok	Zdjęcie
12/16	ST.20.259	Siłownik hamulcowy Membrana-tłok Tarczowy Zgrzewany	64/64 mm	
Porty	Rozstaw Śrub	Uwagi		
M22x1,5 VOSS	120,7 mm	Nr porównawczy: 925 426 100 0		

Rozmiar	TRUCKLINE	Typ	Skok	Zdjęcie
12/24	ST.20.251	Siłownik hamulcowy Membrana-tłok Tarczowy Zgrzewany	57/57 mm	
Porty	Rozstaw Śrub	Uwagi		
M22x1,5 VOSS	120,7 mm	Nr porównawczy: 925 486 010 0 PRAWY		

Rozmiar	TRUCKLINE	Typ	Skok	Zdjęcie
12/24	ST.20.252	Siłownik hamulcowy Membrana-tłok Tarczowy Zgrzewany	57/57 mm	
Porty	Rozstaw Śrub	Uwagi		
M22x1,5 VOSS	120,7 mm	Nr porównawczy: 925 486 011 0 LEWY		


Rozmiar	TRUCKLINE	Typ	Skok	Zdjęcie
14/16	ST.20.255	Siłownik hamulcowy Membrana-tłok Tarczowy Zgrzewany	57/57 mm	
Porty	Rozstaw Śrub	Uwagi		
M22x1,5 VOSS	120,7 mm	Nr porównawczy: 925 426 200 0		

Rozmiar	TRUCKLINE	Typ	Skok	Zdjęcie
14/16	ST.20.256	Siłownik hamulcowy Membrana-tłok Tarczowy Zgrzewany	57/57 mm	
Porty	Rozstaw Śrub	Uwagi		
M22x1,5 VOSS	120,7 mm	Nr porównawczy: 925 426 201 0		


Rozmiar	TRUCKLINE	Typ	Skok	Zdjęcie
14/24	ST.20.215	Siłownik hamulcowy Membrana-tłok Tarczowy Zgrzewany	64/64 mm	
Porty	Rozstaw Śrub	Uwagi		
M22x1,5 VOSS	120,7 mm	Nr porównawczy: 925 488 000 0		

Wszystkie użyte w tym katalogu numery oryginalne części i nazwy marek służą jedynie do identyfikacji wyrobów marki Truckline.


Rozmiar	TRUCKLINE	Typ	Skok	Zdjęcie
14/24	ST.20.253	Siłownik hamulcowy Membrana-tłok Tarczowy Zgrzewany	57/57 mm	
Porty	Rozstaw Śrub	Uwagi		
M22x1,5 VOSS	120,7 mm	Nr porównawczy: 925 468 010 0 Zastosowanie: ACTROS		
Rozmiar	TRUCKLINE	Typ	Skok	Zdjęcie
14/24	ST.20.272	Siłownik hamulcowy Membrana-membrana Tarczowy	76/76 mm	
Porty	Rozstaw Śrub	Uwagi		
M16x1,5	120,7 mm	Tarcza stopniowana LEWY Zastosowanie: ROR		
Rozmiar	TRUCKLINE	Typ	Skok	Zdjęcie
14/24	ST.20.273	Siłownik hamulcowy Membrana-membrana Tarczowy	76/76 mm	
Porty	Rozstaw Śrub	Uwagi		
M16x1,5	120,7 mm	Tarcza stopniowana PRAWY Zastosowanie: ROR		
Rozmiar	TRUCKLINE	Typ	Skok	Zdjęcie
16/16	ST.20.257	Siłownik hamulcowy Membrana-tłok Tarczowy Zgrzewany	57/57 mm	
Porty	Rozstaw Śrub	Uwagi		
M22x1,5 VOSS	120,7 mm	PRAWY Nr porównawczy: 925 424 800 0		

Rozmiar	TRUCKLINE	Typ	Skok	Zdjęcie
16/16	ST.20.258	Siłownik hamulcowy Membrana-tłok Tarczowy Zgrzewany	57/57 mm	
Porty	Rozstaw Śrub	Uwagi		
M22x1,5 VOSS	120,7 mm	LEWY Nr porównawczy: 925 424 801 0		

Rozmiar	TRUCKLINE	Typ	Skok	Zdjęcie
16/16	ST.20.260	Siłownik hamulcowy Membrana-tłok Tarczowy Zgrzewany	57/57 mm	
Porty	Rozstaw Śrub	Uwagi		
M16x1,5	120,7 mm	Nr porównawczy: 925 464 450 0		


Rozmiar	TRUCKLINE	Typ	Skok	Zdjęcie
16/24	ST.20.201	Siłownik hamulcowy Membrana-tłok Tarczowy Skręcany	57/57 mm	
Porty	Rozstaw Śrub	Uwagi		
M16x1,5	120,7 mm	Cylinder aluminiowy Zastosowani: MAN Nr porównawczy: BS9335		


Rozmiar	TRUCKLINE	Typ	Skok	Zdjęcie
16/24	ST.20.214	Siłownik hamulcowy Membrana-tłok Tarczowy Zgrzewany	64/64 mm	
Porty	Rozstaw Śrub	Uwagi		
M22x1,5 VOSS	120,7 mm	Nr porównawczy: 925 484 000 0		


Rozmiar	TRUCKLINE	Typ	Skok	Zdjęcie
16/24	ST.20.218	Siłownik hamulcowy Membrana-tłok Tarczowy Zgrzewany	57/57 mm	
Porty	Rozstaw Śrub	Uwagi		
M22x1,5 VOSS	120,7 mm	Nr porównawczy: 925 484 020 0		


Rozmiar	TRUCKLINE	Typ	Skok	Zdjęcie
16/24	ST.20.240	Siłownik hamulcowy Membrana-tłok Tarczowy Skręcany	57/57 mm	
Porty	Rozstaw Śrub	Uwagi		
M16x1,5	120,7 mm	Nr porównawczy: 925 464 500 0		

Rozmiar	TRUCKLINE	Typ	Skok	Zdjęcie
16/24	ST.20.244	Siłownik hamulcowy Membrana-membrana Tarczowy	57/57 mm	
Porty	Rozstaw Śrub	Uwagi		
M16x1,5	120,7 mm	Zastosowanie: BPW, SAF Nr porównawczy: 05 444 40 01 0		

Rozmiar	TRUCKLINE	Typ	Skok	Zdjęcie
16/24	ST.20.270	Siłownik hamulcowy Membrana-membrana Tarczowy	76/76 mm	
Porty	Rozstaw Śrub	Uwagi		
M16x1,5	120,7 mm	STOPNIOWANY LEWY Zastosowanie: ROR		

Rozmiar	TRUCKLINE	Typ	Skok	Zdjęcie
16/24	ST.20.271	Siłownik hamulcowy Membrana-membrana Tarczowy	76/76 mm	
Porty	Rozstaw Śrub	Uwagi		
M16x1,5	120,7 mm	STOPNIOWANY PRAWY Zastosowanie: ROR		


Rozmiar	TRUCKLINE	Typ	Skok	Zdjęcie
20/24	ST.20.219	Siłownik hamulcowy Membrana-tłok Tarczowy Zgrzewany	64/64 mm	
Porty	Rozstaw Śrub	Uwagi		
M22x1,5 VOSS	120,7 mm	Zastosowanie: MERCEDES, BPW Nr porównawczy: 925 480 010 0		

Rozmiar	TRUCKLINE	Typ	Skok	Zdjęcie
20/24	ST.20.227	Siłownik hamulcowy Membrana-tłok Tarczowy	64/64 mm	
Porty	Rozstaw Śrub	Uwagi		
M16x1,5	120,7 mm	Aluminiowy Nr porównawczy: BS9458		


Rozmiar	TRUCKLINE	Typ	Skok	Zdjęcie
20/24	ST.20.229	Siłownik hamulcowy Membrana-tłok Tarczowy Zgrzewany	64/64 mm	
Porty	Rozstaw Śrub	Uwagi		
M22x1,5 VOSS	120,7 mm	Uskok tłoczyska! Zastosowanie: DAF, MAN, MERCEDES, ACTROS Nr porównawczy: 925 480 000 0		

Wszystkie użyte w tym katalogu numery oryginalne części i nazwy marek służą jedynie do identyfikacji wyrobów marki Truckline.


Rozmiar	TRUCKLINE	Typ	Skok	Zdjęcie
20/24	ST.20.241	Siłownik hamulcowy Membrana-tłok Tarczowy Skręcany	65/65 mm	
Porty	Rozstaw Śrub	Uwagi		
M16x1,5	120,7 mm	Zastosowanie: AUTOSAN		


Rozmiar	TRUCKLINE	Typ	Skok	Zdjęcie
20/24	ST.20.245	Siłownik hamulcowy Membrana-membrana Tarczowy	57/57 mm	
Porty	Rozstaw Śrub	Uwagi		
M16x1,5	120,7 mm	Nr porównawczy: 925 470 000 0		


Rozmiar	TRUCKLINE	Typ	Skok	Zdjęcie
20/24	ST.20.265	Siłownik hamulcowy Membrana-tłok Tarczowy Zgrzewany	64/64 mm	
Porty	Rozstaw Śrub	Uwagi		
M22x1,5 VOSS	120,7 mm			

Rozmiar	TRUCKLINE	Typ	Skok	Zdjęcie
20/24	ST.20.267	Siłownik hamulcowy Membrana-tłok Tarczowy	64/64 mm	
Porty	Rozstaw Śrub	Uwagi		
M22x1,5 VOSS	120,7 mm	Aluminiowy cylinder TYŁ Zastosowanie: MAN Nr porównawczy: BS9411		

Rozmiar	TRUCKLINE	Typ	Skok	Zdjęcie
22/24	ST.20.228	Siłownik hamulcowy Membrana-tłok Tarczowy Zgrzewany	64/64 mm	
Porty	Rozstaw Śrub	Uwagi		
M22x1,5 VOSS	120,7 mm			


Rozmiar	TRUCKLINE	Typ	Skok	Zdjęcie
22/24	ST.20.262	Siłownik hamulcowy Membrana-tłok Tarczowy	64/64 mm	
Porty	Rozstaw Śrub	Uwagi		
M16x1,5	120,7 mm	Aluminiowy cylinder Nr porównawcze: BS8460, BS9488		

Rozmiar	TRUCKLINE	Typ	Skok	Zdjęcie
24/14	ST.20.200	Siłownik hamulcowy Membrana-tłok Tarczowy	64/45 mm	
Porty	Rozstaw Śrub	Uwagi		
M16x1,5	120,7 mm	Aluminiowy cylinder Zastosowanie: SCANIA (PRZÓD) Nr porównawczy: BS9510		


Rozmiar	TRUCKLINE	Typ	Skok	Zdjęcie
24/14	ST.20.220	Siłownik hamulcowy Membrana-tłok Tarczowy	64/45 mm	
Porty	Rozstaw Śrub	Uwagi		
M16x1,5	120,7 mm	Aluminiowy cylinder Zastosowanie: SCANIA (PRZÓD) Nr porównawczy: BS9510		


Wszystkie użyte w tym katalogu numery oryginalne części i nazwy marek służą jedynie do identyfikacji wyrobów marki Truckline.


Rozmiar	TRUCKLINE	Typ	Skok	Zdjęcie
24/16	ST.20.254	Siłownik hamulcowy Membrana-tłok Tarczowy Zgrzewany	65/45 mm	
Porty	Rozstaw Śrub	Uwagi		
M16x1,5	120,7 mm	PRZÓD Zastosowanie: SCANIA Nr porównawczy: 925 461 290 0		

Rozmiar	TRUCKLINE	Typ	Skok	Zdjęcie
24/24	ST.20.216	Siłownik hamulcowy Membrana-tłok Tarczowy Zgrzewany	75/75 mm	
Porty	Rozstaw Śrub	Uwagi		
M22x1,5 VOSS	120,7 mm	Zastosowanie: RENAULT, VOLVO Nr porównawczy: 925 481 260 0		


Rozmiar	TRUCKLINE	Typ	Skok	Zdjęcie
24/24	ST.20.217	Siłownik hamulcowy Membrana-tłok Tarczowy Zgrzewany	64/64 mm	
Porty	Rozstaw Śrub	Uwagi		
M22x1,5 VOSS	120,7 mm	Zastosowanie: DAF Nr porównawczy: 925 481 150 0		

Rozmiar	TRUCKLINE	Typ	Skok	Zdjęcie
24/24	ST.20.221	Siłownik hamulcowy Membrana-tłok Tarczowy	57/57 mm	
Porty	Rozstaw Śrub	Uwagi		
M16x1,5	120,7 mm	Aluminiowy cylinder Nr porównawczy: BS8504		

Rozmiar	TRUCKLINE	Typ	Skok	Zdjęcie
24/24	ST.20.224	Siłownik hamulcowy Membrana-tłok Tarczowy	57/57 mm	
Porty	Rozstaw Śrub	Uwagi		
M22x1,5 VOSS NG12	120,7 mm	Aluminiowy cylinder Nr porównawczy: BS9520		


Rozmiar	TRUCKLINE	Typ	Skok	Zdjęcie
24/24	ST.20.235	Siłownik hamulcowy Membrana-tłok Tarczowy Zgrzewany	57/57 mm	
Porty	Rozstaw Śrub	Uwagi		
M22x1,5 VOSS	120,7 mm	Nr porównawczy: 925 461 000 0		

Rozmiar	TRUCKLINE	Typ	Skok	Zdjęcie
24/24	ST.20.235.2	Siłownik hamulcowy Membrana-tłok Tarczowy Zgrzewany	64/64 mm	
Porty	Rozstaw Śrub	Uwagi		
M16x1,5	120,7 mm	Nr porównawczy: 925 481 200 0		

Rozmiar	TRUCKLINE	Typ	Skok	Zdjęcie
24/24	ST.20.246	Siłownik hamulcowy Membrana-membrana Tarczowy	64/64 mm	
Porty	Rozstaw Śrub	Uwagi		
M16x1,5	120,7 mm	Nr porównawczy: 05 444 44 43 0		


Wszystkie użyte w tym katalogu numery oryginalne części i nazwy marek służą jedynie do identyfikacji wyrobów marki Truckline.


Rozmiar	TRUCKLINE	Typ	Skok	Zdjęcie
24/24	ST.20.247	Siłownik hamulcowy Membrana-tłok Tarczowy Skręcany	65/65 mm	
Porty	Rozstaw Śrub	Uwagi		
M16x1,5	120,7 mm	Nr porównawczy: 05 444 46 01 0		


Rozmiar	TRUCKLINE	Typ	Skok	Zdjęcie
24/24	ST.20.263	Siłownik hamulcowy Membrana-tłok Tarczowy Zgrzewany	57/57 mm	
Porty	Rozstaw Śrub	Uwagi		
M22x1,5 VOSS	120,7 mm	Zastosowanie: DAF Nr porównawczy: 925 481 001 0		


Rozmiar	TRUCKLINE	Typ	Skok	Zdjęcie
24/24	ST.20.266	Siłownik hamulcowy Membrana-tłok Tarczowy Zgrzewany	65/65 mm	
Porty	Rozstaw Śrub	Uwagi		
M22x1,5	120,7 mm	ZACISKI MERITOR („KRZYŻ”) Zastosowanie: RENAULT, VOLVO Nr porównawczy: 925 461 131 0		

Rozmiar	TRUCKLINE	Typ	Skok	Zdjęcie
24/24	ST.20.266.1	Siłownik hamulcowy Membrana-tłok Tarczowy Zgrzewany	65/65 mm	
Porty	Rozstaw Śrub	Uwagi		
M16x1,5	120,7 mm	ZACISKI MERITOR („KRZYŻ”) Zastosowanie: RENAULT, VOLVO Nr porównawczy: 925 461 131 0		

Rozmiar	TRUCKLINE	Typ	Skok	Zdjęcie
24/24	ST.20.268	Siłownik hamulcowy Membrana-tłok Tarczowy	64/64 mm	
Porty	Rozstaw Śrub	Uwagi		
M22x1,5 VOSS	120,7 mm	Aluminiowy cylinder Zastosowanie: MAN Nr porównawczy: BS8520		


Rozmiar	TRUCKLINE	Typ	Skok	Zdjęcie
24/30	ST.20.222	Siłownik hamulcowy Membrana-tłok Tarczowy	57/57 mm	
Porty	Rozstaw Śrub	Uwagi		
M16x1,5	120,7 mm	Nr porównawczy: BS8500		

Rozmiar	TRUCKLINE	Typ	Skok	Zdjęcie
24/30	ST.20.223	Siłownik hamulcowy Membrana-tłok Tarczowy Zgrzewany	65/65 mm	
Porty	Rozstaw Śrub	Uwagi		
M22x1,5 VOSS	120,7 mm	Zastosowanie: SCANIA Nr porównawczy: 925 481 060 0		

Rozmiar	TRUCKLINE	Typ	Skok	Zdjęcie
24/30	ST.20.225	Siłownik hamulcowy Membrana-tłok Tarczowy	57/57 mm	
Porty	Rozstaw Śrub	Uwagi		
M16x1,5	120,7 mm	Aluminiowy cylinder Nr porównawczy: BS9503		


Hamulce tarczowe

Rozmiar	TRUCKLINE	Typ	Skok	Zdjęcie
24/30	ST.20.248	Siłownik hamulcowy Membrana-tłok Tarczowy Skręcany	64/64 mm	
Porty	Rozstaw Śrub	Uwagi		
M16x1,5	120,7 mm	ZACISKI MERITOR („KRZYŻ”) Zastosowanie: RENAULT, VOLVO		

Rozmiar	TRUCKLINE	Typ	Skok	Zdjęcie
24/30	ST.20.248.1	Siłownik hamulcowy Membrana-tłok Tarczowy Skręcany	64/64 mm	
Porty	Rozstaw Śrub	Uwagi		
Redukcja M22x1,5	120,7 mm			

Rozmiar	TRUCKLINE	Typ	Skok	Zdjęcie
24/30	ST.20.248.2	Siłownik hamulcowy Membrana-tłok Tarczowy Skręcany	64/64 mm	
Porty	Rozstaw Śrub	Uwagi		
M16x1,5	120,7 mm			

Rozmiar	TRUCKLINE	Typ	Skok	Zdjęcie
24/30	ST.20.261	Siłownik hamulcowy Membrana-membrana Tarczowy	64/64 mm	
Porty	Rozstaw Śrub	Uwagi		
M16x1,5	120,7 mm			


Rozmiar	TRUCKLINE	Typ	Skok	Zdjęcie
24/30	ST.20.264	Siłownik hamulcowy Membrana-tłok Tarczowy Zgrzewany	65/65 mm	
Porty	Rozstaw Śrub	Uwagi		
M22x1,5 VOSS	120,7 mm	Zastosowanie: RENAULT, VOLVO Nr porównawczy: 925 463 321 0		


Rozmiar	TRUCKLINE	Typ	Skok	Zdjęcie
24/30	ST.20.269	Siłownik hamulcowy Membrana-tłok Tarczowy Zgrzewany	64/64 mm	
Porty	Rozstaw Śrub	Uwagi		
M16x1,5	120,7 mm	ZACISKI MERITOR („KRZYŻ”) Zastosowanie: RENAULT, VOLVO Nr porównawczy: 925 481 102 0		


Rozmiar	TRUCKLINE	Typ	Skok	Zdjęcie
24/30	ST.20.276	Siłownik hamulcowy Membrana-tłok Tarczowy Zgrzewany	64/64 mm	
Porty	Rozstaw Śrub	Uwagi		
M16x1,5	120,7 mm	ZACISKI MERITOR („KRZYŻ”) Zastosowanie: RENAULT, VOLVO Nr porównawczy: 925 481 102 0		

Rozmiar	TRUCKLINE	Typ	Skok	Zdjęcie
30/30	ST.20.226	Siłownik hamulcowy Membrana-tłok Tarczowy Zgrzewany	65/65 mm	
Porty	Rozstaw Śrub	Uwagi		
M22x1,5 VOSS	120,7 mm			

Rozmiar	TRUCKLINE	Typ	Skok	Zdjęcie
30/30	ST.20.250	Siłownik hamulcowy Membrana-tłok Tarczowy Skręcany	65/65 mm	
Porty	Rozstaw Śrub	Uwagi		
M16x1,5	120,7 mm			

Rozmiar	TRUCKLINE	Typ	Skok	Zdjęcie
T50	ST.20.069	Siłownik Hamulcowy Membrana-sprężyna Tarczowy Skręcany	40 mm	
Porty	Rozstaw Śrub	Uwagi		
M16x1,5	89 mm	Głęboka membrana Zastosowanie: MERCEDES, IVECO Nr porównawczy: DPA5001		

Rozmiar	TRUCKLINE	Typ	Skok	Zdjęcie
T61	ST.20.060	Siłownik Hamulcowy Membrana-sprężyna Tarczowy Skręcany	40 mm	
Porty	Rozstaw Śrub	Uwagi		
M16x1,5	89 mm	Płytki Membrana Nr porównawczy: DPA6102		

Rozmiar	TRUCKLINE	Typ	Skok	Zdjęcie
T61	ST.20.061	Siłownik Hamulcowy Membrana-sprężyna Tarczowy Skręcany	40 mm	
Porty	Rozstaw Śrub	Uwagi		
M22x1,5 VOSS NG12	89 mm	Płytki Membrana Nr porównawczy: DPA6100		

Rozmiar	TRUCKLINE	Typ	Skok	Zdjęcie
9/16	ST.20.100	Siłownik klinowy Zgrzewany	53 mm	
Porty	Rozstaw Śrub	Uwagi		
M16x1,5		Gwint M48x2 Wysokość pokrywy: 118 mm Zastosowanie: IVECO		

Wszystkie użyte w tym katalogu numery oryginalne części i nazwy marek służą jedynie do identyfikacji wyrobów marki Truckline.


Rozmiar	TRUCKLINE	Typ	Skok	Zdjęcie
9/16	ST.20.102	Siłownik klinowy Zgrzewany	53/53 mm	
Porty	Rozstaw Śrub	Uwagi		
M16x1,5		Wysokość pokrywy: 140 mm		


Rozmiar	TRUCKLINE	Typ	Skok	Zdjęcie
12/16	ST.20.101	Siłownik klinowy Zgrzewany	53/53 mm	
Porty	Rozstaw Śrub	Uwagi		
M16x1,5		Gwint M48x1,5 Wysokość pokrywy: 118 mm		

Rozmiar	TRUCKLINE	Typ	Skok	Zdjęcie
12/16	ST.20.101.1	Siłownik klinowy Zgrzewany	53/53 mm	
Porty	Rozstaw Śrub	Uwagi		
M16x1,5		Gwint M48x2 Wysokość pokrywy: 118 mm		

Rozmiar	TRUCKLINE	Typ	Skok	Zdjęcie
12/16	ST.20.101.2	Siłownik klinowy Zgrzewany	53/53 mm	
Porty	Rozstaw Śrub	Uwagi		
M16x1,5		Gwint M44x2		

Rozmiar	TRUCKLINE	Typ	Skok	Zdjęcie
16/24	ST.20.105	Siłownik klinowy Zgrzewany	53/53 mm	
Porty	Rozstaw Śrub	Uwagi		
M22x1,5 VOSS		Wysokość pokrywy: 140 mm Nr porównawczy: 425 356 001 0		

Rozmiar	TRUCKLINE	Typ	Skok	Zdjęcie
18/24	ST.20.106	Siłownik klinowy		
Porty	Rozstaw Śrub	Uwagi		
M22x1,5 VOSS		Gwint M48x2 Wysokość pokrywy: 190 mm		

Rozmiar	TRUCKLINE	Typ	Skok	Zdjęcie
18/24	ST.20.107	Siłownik klinowy		
Porty	Rozstaw Śrub	Uwagi		
M16x1,5		Gwint M48x2 Wysokość pokrywy: 160 mm Zastosowanie: IVECO		

Rozmiar	TRUCKLINE	Typ	Skok	Zdjęcie
36''	ST.20.236	Siłownik podnoszenia Osi	80 mm	
Porty	Rozstaw Śrub	Uwagi		
M22x1,5	120,7 mm	Wyjście z boku i tyłu Zastosowanie: BPW Nr porównawczy: 05 444 10 37 0		

Wszystkie użyte w tym katalogu numery oryginalne części i nazwy marek służą jedynie do identyfikacji wyrobów marki Truckline.

Rozmiar	TRUCKLINE	Typ	Skok	Zdjęcie
	ST.20.237	Siłownik sprężynowy (bez widełek)	50 mm	
Porty	Rozstaw Śrub	Uwagi		
M12x1,5		Siłownik blokady osi skrętnej Średnica 65 mm Zastosowanie: DAF, SAF Nr porównawczy: 425 311 004 0		

TRUCKLINE	Rozmiar	Rodzaj	NR Oryginalny Zestawu	Nr Oryginalny Siłownika
Membrany Siłowników Hamulcowych				
ST.20.109	9"	Płytką	897 120 495 4	425 326 061 0
ST.20.112	12"	Płytką	897 120 495 4	425 326 061 0
ST.20.116	16"	Płytką	897 120 510 4	425 357 100 0, 925 304 025 0, 925 324....
ST.20.120	20"	Płytką	897 120 520 4	925 300 402 0, 925 300 409 0 925 320 119 0, 925 320 130 0
ST.20.124	24"	Płytką	897 120 530 4	925 321 ...
ST.20.130	30"	Płytką	897 120 540 4	425 302 ..., 425 322 ...
ST.20.424	24"	Średnia		
ST.20.430	30"	Średnia		
ST.20.312	12"	Głęboka		
ST.20.314	14"	Głęboka		
ST.20.316	16"	Głęboka	897 120 516 4	
ST.20.320	20"	Głęboka	897 120 526 4	
ST.20.324	24"	Głęboka	897 120 536 4	
ST.20.330	30"	Głęboka	897 120 546 4	
ST.20.336	36"	Głęboka		
ST.20.436	36"	Głęboka		
ST.20.136	36"		897 120 550 4	925 323 109/121/122/ 125/151/900 0
ST.20.316.K	16"	Głęboka z kołnierzem		
ST.20.320.K	20"	Głęboka z kołnierzem		
ST.20.324.K	24"	Głęboka z kołnierzem		

Membrany płytkie



Membrany średnie



Membrany wysokie



Membrany wysokie z kołnierzem



ST.20.136



TRUCKLINE	Opis
ST.20.304.R	Gumowe złącze siłownika hamulcowego
ST.20.016.O	Obejma siłownika
ST.20.016.O1	Obejma siłownika
ST.20.016.RO	Obejma siłownika
ST.20.020.O	Obejma siłownika
ST.20.024.O	Obejma siłownika
ST.20.232.R1	Ośłona gumowa trzpienia siłownika (średnica 13 mm)
ST.20.232.R3	Ośłona gumowa trzpienia siłownika (średnica 15 mm)
ST.20.232.R4	Ośłona gumowa trzpienia siłownika (średnica 17 mm)
ST.20.232.R2	Ośłona gumowa trzpienia siłownika (średnica 19 mm)



TRUCKLINE	Opis
ST.20.310.S1	Sprężyna siłownika hamulcowego
ST.20.310.S2	Sprężyna siłownika hamulcowego
ST.20.310.S3	Sprężyna siłownika hamulcowego
ST.20.310.S5	Sprężyna zwrotna siłownika hamulcowego
ST.20.310.S6	Sprężyna stożkowa siłownika hamulcowego
ST.20.310.S7	Sprężyna baryłkowa pełna do siłownika tarczowego
ST.20.310.S8	Sprężyna baryłkowa półpełna do siłownika tarczowego
ST.20.100.N	Nakrętka siłownika
ST.20.219.P	Pokrywa metalowa siłownika hamulcowego ST.20.219
ST.20.227.P	Pokrywa metalowa siłownika hamulcowego BS9476
ST.20.309.Z	Zaślepka pokrywy siłownika hamulcowego

ST.20.310.S1



ST.20.310.S2



ST.20.310.S3



ST.20.310.S5



ST.20.310.S6



ST.20.310.S7



ST.20.310.S8



ST.20.100.N



ST.20.219.P.





ST.20.227.P.



ST.20.309.Z



TRUCKLINE	Opis
ST.20.300.R	Podłączenie siłownika hamulcowego „Drabinka”
ST.20.301.R	Redukcja z M22X1,5 na M16X1,5 (2 szt.)
ST.20.302.R	Podłączenie siłownika hamulcowego „Kolanko” (2 szt.)
ST.20.303.R	Redukcja z M22X1,5 VOSS na szybkozłączkę
ST.20.305.R	Redukcja M16/M22
ST.20.306.R	Redukcja M16/M22 VOSS
ST.20.131	Widelki siłownika hamulcowego
ST.20.132	Widelki siłownika hamulcowego
ST.20.133	Widelki siłownika hamulcowego
ST.20.051.R	Zestaw naprawczy (24/24)
ST.20.064.R	Zestaw naprawczy (24/30)
ST.20.096.R	Zestaw naprawczy (24/30)



TRUCKLINE	Opis
ST.20.050.R	Zestaw naprawczy 925 320 000 2
ST.20.054.R	Zestaw naprawczy 925 322 000 2
ST.20.055.R	Zestaw naprawczy (30/24)925 322 000 2
ST.20.063.R	Zestaw naprawczy siłownika 925 320 000 2
ST.20.180.R	Zestaw naprawczy I67587
ST.20.182.R	Zestaw naprawczy I69698
ST.20.234.R	Zestaw naprawczy (24/27)



Nr Porównawczy	Nr Truckline	Strona
05 444 10 37 0	ST.20.236	34
05 444 40 01 0	ST.20.244	21
05 444 44 43 0	ST.20.246	26
05 444 46 01 0	ST.20.247	27
423 102 900 0	ST.20.009	1
423 104 020 0	ST.20.230	12
423 104 606 0	ST.20.016	1
423 104 710 0	ST.20.230.1	13
423 104 900 0	ST.20.016.1	1
423 105 ... 0	ST.20.020	2
423 105 020 0	ST.20.231	14
423 105 111 0	ST.20.239	2
423 105 406 0	ST.20.238	2
423 105 700 0	ST.20.207	13
423 106 ... 0	ST.20.024	3
423 106 ...0	ST.20.024.1	3
423 106 106 0	ST.20.234	3
423 107 ... 0	ST.20.030	3
423 114 710 0	ST.20.212	12
423 503 000 0	ST.20.211	12
423 505 000 0	ST.20.231.1	14
423 506 100 0	ST.20.232.2	16
425 311 004 0	ST.20.237	35
425 356 001 0	ST.20.105	34
925 320 159 0	ST.20.074.1	6
925 320 173 0	ST.20.074	6
925 320 400 0	ST.20.080	6
925 321 300 0	ST.20.051	6
925 321 400 0	ST.20.073	7
925 322 015 0	ST.20.062	10
925 324 101 0	ST.20.068	4
925 361 100 0	ST.20.097	8
925 361 100 0	ST.20.097.1	9
925 371 300 0	ST.20.096	8
925 371 300 0	ST.20.099	9
925 372 300 0	ST.20.098	11
925 376 121 0	ST.20.045	7
925 421 540 0	ST.20.073.2	8
925 421 750 0	ST.20.075	7
925 424 800 0	ST.20.257	19
925 424 801 0	ST.20.258	20
925 426 100 0	ST.20.259	17
925 426 200 0	ST.20.255	18
925 426 201 0	ST.20.256	18
925 432 108 0	ST.20.064	11
925 461 000 0	ST.20.235	26
925 461 131 0	ST.20.266	27
925 461 131 0	ST.20.266.1	27
925 461 290 0	ST.20.254	25

Nr Porównawczy	Nr Truckline	Strona
925 463 321 0	ST.20.264	30
925 464 450 0	ST.20.260	20
925 464 500 0	ST.20.240	21
925 468 010 0	ST.20.253	19
925 470 000 0	ST.20.245	23
925 480 000 0	ST.20.229	22
925 480 010 0	ST.20.219	22
925 481 001 0	ST.20.263	27
925 481 060 0	ST.20.223	28
925 481 102 0	ST.20.269	30
925 481 102 0	ST.20.276	30
925 481 150 0	ST.20.217	25
925 481 200 0	ST.20.235.2	26
925 481 260 0	ST.20.216	25
925 484 000 0	ST.20.214	20
925 484 020 0	ST.20.218	21
925 486 010 0	ST.20.251	17
925 486 011 0	ST.20.252	18
925 488 000 0	ST.20.215	18
925 491 143 0	ST.20.073.1	8
925 492 100 0	ST.20.063	10
925 492 102 0	ST.20.076	11
925 494 107 0	ST.20.077	4
925 494 108 0	ST.20.079	5
925 498 105 0	ST.20.078	4
925 499 000 0	ST.20.066	9
925 499 001 0	ST.20.065	9
BS3354	ST.20.213	13
BS3451	ST.20.210	15
BS8460	ST.20.262	24
BS8500	ST.20.222	28
BS8504	ST.20.221	25
BS8520	ST.20.268	28
BS9087	ST.20.202	17
BS9087	ST.20.274	17
BS9335	ST.20.201	20
BS9411	ST.20.267	23
BS9458	ST.20.227	22
BS9488	ST.20.262	24
BS9503	ST.20.225	28
BS9510	ST.20.200	24
BS9510	ST.20.220	24
BS9520	ST.20.224	26
BZ3464	ST.20.170	2
BZ9512	ST.20.075	7
DPA5001	ST.20.069	32
DPA6100	ST.20.061	32
DPA6102	ST.20.060	32

NUMERY ORYGINALNE SIŁOWNIKÓW HAMULCOWYCH WYMIENIONE W NINIEJSZYM KATALOGU UŻYTE ZOSTAŁY JEDYNIJE DO ICH PORÓWNIANIA Z SIŁOWNIKAMI HAMULCOWYMI TRUCKLINE. SIŁOWNIKI TRUCKLINE MOGĄ POSIADAĆ INNE PARAMETRY!!!

©

Truckline®



DŹWIGNIE ROZPIERAKA



**KOMPRESORY
I CZĘŚCI ZAMIENNE**



**PNEUMATYKA, ZAWORY
I ZESTAWY NAPRAWCZE**



**ZESTAWY NAPRAWCZE
ZACISKÓW HAMULCOWYCH**